

光菱電子股份有限公司及子公司

合併財務報告暨會計師核閱報告

民國 108 及 107 年第 3 季

地址：新北市汐止區新台五路一段 79 號 9 樓之 7

電話：(02)2698-1143

§ 目 錄 §

項	目 頁	財 務 報 告 次 附 註 編 號
一、封 面	1	-
二、目 錄	2	-
三、會計師核閱報告	3	-
四、合併資產負債表	4	-
五、合併綜合損益表	5	-
六、合併權益變動表	6	-
七、合併現金流量表	7~8	-
八、合併財務報表附註		
(一) 公司沿革	9	一
(二) 通過財務報告之日期及程序	9	二
(三) 新發布及修訂準則及解釋之適用	9~12	三
(四) 重大會計政策之彙總說明	12~15	四
(五) 重大會計判斷、估計及假設不確定性之主要來源	15	五
(六) 重要會計項目之說明	15~38	六~二四
(七) 關係人交易	38~40	二五
(八) 質抵押之資產	40	二六
(九) 重大或有負債及未認列之合約承諾	40~41	二七
(十) 重大之災害損失	-	-
(十一) 重大之期後事項	-	-
(十二) 其 他	41~42	二八
(十三) 附註揭露事項	42~43	二九
1. 重大交易事項相關資訊	45~49、51	-
2. 轉投資事業相關資訊	49	-
3. 大陸投資資訊	50	-
(十四) 部門資訊	43~44	三十

會計師核閱報告

光菱電子股份有限公司 公鑒：

前 言

光菱電子股份有限公司及子公司民國 108 年及 107 年 9 月 30 日之合併資產負債表，暨民國 108 年及 107 年 7 月 1 日至 9 月 30 日，以及民國 108 年及 107 年 1 月 1 日至 9 月 30 日之合併綜合損益表、民國 108 年及 107 年 1 月 1 日至 9 月 30 日之合併權益變動表與合併現金流量表，以及合併財務報告附註（包括重大會計政策彙總），業經本會計師核閱竣事。依證券發行人財務報告編製準則及經金融監督管理委員會認可並發布生效之國際會計準則第 34 號「期中財務報導」編製允當表達之合併財務報告係管理階層之責任，本會計師之責任係依據核閱結果對合併財務報告作成結論。

範 圍


本會計師係依照審計準則公報第 65 號「財務報表之核閱」執行核閱工作。核閱合併財務報告時所執行之程序包括查詢（主要向負責財務與會計事務之人員查詢）、分析性程序及其他核閱程序。核閱工作之範圍明顯小於查核工作之範圍，因此本會計師可能無法察覺所有可藉由查核工作辨認之重大事項，故無法表示查核意見。

結 論

依本會計師核閱結果，並未發現上開合併財務報告在所有重大方面有未依照證券發行人財務報告編製準則及經金融監督管理委員會認可並發布生效之國際會計準則第 34 號「期中財務報導」編製，致無法允當表達光菱電子股份有限公司及子公司民國 108 年及 107 年 9 月 30 日之合併財務狀況，暨民國 108 年及 107 年 7 月 1 日至 9 月 30 日之合併財務績效，以及民國 108 年及 107 年 1 月 1 日至 9 月 30 日之合併財務績效及合併現金流量之情事。


勤業眾信聯合會計師事務所
會計師 陳俊宏

陳俊宏



會計師 簡明彥

簡明彥



金融監督管理委員會核准文號
金管證審字第 0990031652 號

金融監督管理委員會核准文號
金管證審字第 1000028068 號

中 華 民 國 1 0 8 年 1 1 月 1 2 日

民國 108 年 9 月 30 日暨民國 107 年 12 月 31 日及 9 月 30 日

單位：新台幣仟元

代 碼	資 產	108年9月30日 (經核閱)			107年12月31日 (經查核)			107年9月30日 (經核閱)		
		金 額	%		金 額	%		金 額	%	
	流動資產									
1100	現金及約當現金(附註六)	\$ 400,969	17		\$ 523,160	21		\$ 459,603	18	
1136	按攤銷後成本衡量之金融資產—流動(附註六及八)	51,473	2		21,947	1		76,399	3	
1150	應收票據—淨額(附註九及十七)	123,716	5		124,369	5		164,481	7	
1170	應收帳款—淨額(附註九)	747,565	32		796,173	33		847,090	34	
1300	存貨—淨額(附註十)	552,838	24		564,046	23		535,787	21	
1476	其他金融資產—流動(附註九)	190	-		208	-		1,360	-	
1479	其他流動資產(附註三)	15,669	1		18,322	1		31,845	1	
11XX	流動資產總計	1,892,420	81		2,048,225	84		2,116,565	84	
	非流動資產									
1517	透過其他綜合損益按公允價值衡量之金融資產—非流動 (附註七)	233,529	10		227,009	9		209,638	8	
1600	不動產、廠房及設備(附註十二及二六)	91,884	4		96,734	4		97,273	4	
1755	使用權資產(附註三、四及十三)	38,935	2		-	-		-	-	
1760	投資性不動產(附註十三、十四及二六)	20,666	1		21,145	1		21,305	1	
1821	其他無形資產(附註十五)	3,013	-		3,145	-		3,101	-	
1840	遞延所得稅資產(附註四)	42,609	2		42,021	2		49,337	2	
1990	其他非流動資產(附註四)	12,313	-		10,053	-		9,876	-	
15XX	非流動資產總計	442,949	19		400,107	16		390,530	16	
1XXX	資 產 總 計	\$ 2,335,369	100		\$ 2,448,332	100		\$ 2,507,095	100	
	負債及權益									
	流動負債									
2100	短期借款(附註九、十二、十四、十六及二六)	\$ 38,264	2		\$ 79,108	3		\$ 115,258	5	
2150	應付票據	98	-		40	-		669	-	
2170	應付帳款	454,574	19		445,748	18		502,822	20	
2180	應付帳款—關係人(附註二五)	40,685	2		81,121	3		93,594	4	
2200	其他應付款(附註十七)	52,493	2		94,930	4		86,052	3	
2230	本期所得稅負債(附註四)	12,659	1		21,520	1		22,000	1	
2280	租賃負債—流動(附註三、四及十三)	14,576	1		-	-		-	-	
2399	其他流動負債	10,992	-		10,704	1		14,335	-	
21XX	流動負債總計	624,341	27		733,171	30		834,730	33	
	非流動負債									
2570	遞延所得稅負債(附註四)	96,070	4		90,222	4		96,866	4	
2580	租賃負債—非流動(附註三、四及十三)	24,457	1		-	-		-	-	
2645	存入保證金	265	-		265	-		264	-	
25XX	非流動負債總計	120,792	5		90,487	4		97,130	4	
2XXX	負債總計	745,133	32		823,658	34		931,860	37	
	歸屬於本公司業主之權益(附註十九及二一)									
3100	股本	518,103	22		518,103	21		518,103	21	
	資本公積									
3210	發行溢價	49,000	2		49,000	2		49,000	2	
3260	採用權益法認列關聯企業股權淨值之變動數	1,146	-		1,146	-		1,146	-	
3200	資本公積總計	50,146	2		50,146	2		50,146	2	
	保留盈餘									
3310	法定盈餘公積	254,062	11		239,324	10		239,324	9	
3320	特別盈餘公積	73,746	3		73,746	3		73,746	3	
3350	未分配盈餘	624,247	27		674,134	28		644,976	26	
3300	保留盈餘總計	952,055	41		987,204	40		958,046	38	
	其他權益									
3410	國外營運機構財務報表換算之兌換差額	(22,835)	(1)		(16,475)	-		(19,387)	(1)	
3420	透過其他綜合損益按公允價值衡量之金融資產未實現 評價損益	87,864	4		80,960	3		63,629	3	
3400	其他權益總計	65,029	3		64,485	3		44,242	2	
31XX	本公司業主之權益總計	1,585,333	68		1,619,938	66		1,570,537	63	
36XX	非控制權益	4,903	-		4,736	-		4,698	-	
3XXX	權益總計	1,590,236	68		1,624,674	66		1,575,235	63	
	負債與權益總計	\$ 2,335,369	100		\$ 2,448,332	100		\$ 2,507,095	100	

後附之附註係本合併財務報告之一部分。

董事長：呂全福



經理人：陳建龍



會計主管：曾木增



民國 108 年及 107 年 7 月 1 日至 9 月 30 日 以及 108 年及 107 年 1 月 1 日至 9 月 30 日

(僅經核閱，未依一般公認審計準則查核)

單位：新台幣仟元，惟
每股盈餘為元

代 碼	108年7月1日至9月30日		107年7月1日至9月30日		108年1月1日至9月30日		107年1月1日至9月30日	
	金 額	%	金 額	%	金 額	%	金 額	%
營業收入 (附註二五)								
4110	\$ 840,553	100	\$ 983,428	100	\$ 2,428,993	100	\$ 2,806,599	100
4170	(1,378)	-	(1,364)	-	(2,700)	-	(4,580)	-
4190	(6,870)	-	(2,388)	-	(12,879)	-	(5,059)	-
4100	832,305	100	979,676	100	2,413,414	100	2,796,960	100
4614	239	-	495	-	904	-	1,038	-
4000	<u>832,544</u>	<u>100</u>	<u>980,171</u>	<u>100</u>	<u>2,414,318</u>	<u>100</u>	<u>2,797,998</u>	<u>100</u>
營業成本								
5110	718,620	86	826,349	85	2,098,712	87	2,363,319	84
5610	19	-	1,398	-	364	-	1,400	-
5000	<u>718,639</u>	<u>86</u>	<u>827,747</u>	<u>85</u>	<u>2,099,076</u>	<u>87</u>	<u>2,364,719</u>	<u>84</u>
5900	<u>113,905</u>	<u>14</u>	<u>152,424</u>	<u>15</u>	<u>315,242</u>	<u>13</u>	<u>433,279</u>	<u>16</u>
營業費用 (附註四、九、十二、十三、十五、十八、二十及二五)								
6100	28,809	3	37,615	4	86,263	4	112,288	4
6200	39,577	5	48,012	5	124,225	5	145,321	5
6300	12,036	2	13,726	1	33,546	1	41,096	2
6000	<u>80,422</u>	<u>10</u>	<u>99,353</u>	<u>10</u>	<u>244,034</u>	<u>10</u>	<u>298,705</u>	<u>11</u>
6900	<u>33,483</u>	<u>4</u>	<u>53,071</u>	<u>5</u>	<u>71,208</u>	<u>3</u>	<u>134,574</u>	<u>5</u>
營業外收入及支出 (附註四、十四、二十及二五)								
7010	6,657	1	10,236	1	24,534	1	26,888	1
7020	(4,410)	(1)	(7,093)	(1)	(619)	-	3,017	-
7050	(840)	-	(917)	-	(2,929)	-	(3,535)	-
7000	<u>1,407</u>	<u>-</u>	<u>2,226</u>	<u>-</u>	<u>20,986</u>	<u>1</u>	<u>26,370</u>	<u>1</u>
7900	<u>34,890</u>	<u>4</u>	<u>55,297</u>	<u>5</u>	<u>92,194</u>	<u>4</u>	<u>160,944</u>	<u>6</u>
7950	<u>9,846</u>	<u>1</u>	<u>11,975</u>	<u>1</u>	<u>23,622</u>	<u>1</u>	<u>44,442</u>	<u>2</u>
8200	<u>25,044</u>	<u>3</u>	<u>43,322</u>	<u>4</u>	<u>68,572</u>	<u>3</u>	<u>116,502</u>	<u>4</u>
其他綜合損益 (附註四、十九及二一)								
不重分類至損益之項目								
8316								
透過其他綜合損益按公允價值衡量之權益工具投資未實現評價損益與不重分類之項目相關之所得稅								
8349	(2,604)	-	(13,794)	(1)	6,973	-	(28,339)	(1)
8310	<u>(2,603)</u>	<u>-</u>	<u>(13,794)</u>	<u>(1)</u>	<u>6,920</u>	<u>-</u>	<u>(28,560)</u>	<u>(1)</u>
後續可能重分類至損益之項目								
8361								
國外營運機構財務報表換算之兌換差額								
8399	(14,679)	(2)	(11,851)	(1)	(7,900)	-	(5,069)	-
8360	<u>2,935</u>	<u>-</u>	<u>2,372</u>	<u>-</u>	<u>1,590</u>	<u>-</u>	<u>1,609</u>	<u>-</u>
8300	<u>(11,744)</u>	<u>(2)</u>	<u>(9,479)</u>	<u>(1)</u>	<u>(6,310)</u>	<u>-</u>	<u>(3,460)</u>	<u>-</u>
8300	<u>(14,347)</u>	<u>(2)</u>	<u>(23,273)</u>	<u>(2)</u>	<u>610</u>	<u>-</u>	<u>(32,020)</u>	<u>(1)</u>
8500	<u>\$ 10,697</u>	<u>1</u>	<u>\$ 20,049</u>	<u>2</u>	<u>\$ 69,182</u>	<u>3</u>	<u>\$ 84,482</u>	<u>3</u>
淨利歸屬於：								
8610	\$ 25,051	3	\$ 43,298	4	\$ 68,471	3	\$ 116,477	4
8620	(7)	-	24	-	101	-	25	-
8600	<u>\$ 25,044</u>	<u>3</u>	<u>\$ 43,322</u>	<u>4</u>	<u>\$ 68,572</u>	<u>3</u>	<u>\$ 116,502</u>	<u>4</u>
綜合損益總額歸屬於：								
8710	\$ 10,707	1	\$ 20,016	2	\$ 69,015	3	\$ 84,335	3
8720	(10)	-	33	-	167	-	147	-
8700	<u>\$ 10,697</u>	<u>1</u>	<u>\$ 20,049</u>	<u>2</u>	<u>\$ 69,182</u>	<u>3</u>	<u>\$ 84,482</u>	<u>3</u>
每股盈餘 (附註二二)								
9710	\$ 0.48		\$ 0.84		\$ 1.32		\$ 2.25	
9810	\$ 0.48		\$ 0.83		\$ 1.31		\$ 2.21	

後附之附註係本合併財務報告之一部分。

董事長：呂全福

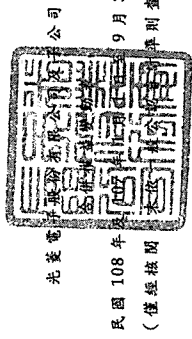


經理人：陳建龍



會計主管：曾木增





單位：新台幣千元

歸屬於本公司業主之權益 (附註四、九及二一)

代碼	107年1月1日餘額	107年1月1日至9月30日淨利	107年1月1日至9月30日稅後其他綜合損益	107年1月1日至9月30日綜合損益總額	108年1月1日餘額	108年1月1日至9月30日淨利	108年1月1日至9月30日稅後其他綜合損益	108年1月1日至9月30日綜合損益總額	非控制權益 (附註十九)	權益總額
A1	51,810	-	-	51,810	518,103	-	-	518,103	4,366	1,464,716
A3	-	-	-	-	-	-	-	-	185	114,115
A5	51,810	-	-	51,810	518,103	-	-	518,103	4,551	1,578,831
B1	-	-	-	-	-	-	-	-	-	-
B5	-	-	-	-	-	-	-	-	-	-
D1	-	-	-	-	-	-	-	-	25	116,502
D3	-	-	-	-	-	-	-	-	122	32,020
D5	-	-	-	-	-	-	-	-	147	84,482
Z1	51,810	-	-	51,810	518,103	-	-	518,103	4,698	1,575,235
A1	51,810	-	-	51,810	518,103	-	-	518,103	4,736	1,624,674
B1	-	-	-	-	-	-	-	-	-	-
B5	-	-	-	-	-	-	-	-	-	-
D1	-	-	-	-	-	-	-	-	101	68,572
D3	-	-	-	-	-	-	-	-	66	610
D5	-	-	-	-	-	-	-	-	167	69,182
Z1	51,810	-	-	51,810	518,103	-	-	518,103	4,903	1,590,236

後附之附註係本合併財務報告之一部分。



會計主管：曾永增



經理人：陳建龍



董事長：呂金福

光菱電子股份有限公司及子公司

合併現金流量表

民國 108 年及 107 年 1 月 1 日至 9 月 30 日

(僅經核閱，未依一般公認審計準則查核)

單位：新台幣仟元

代 碼		108年1月1日 至9月30日	107年1月1日 至9月30日
	營業活動之現金流量		
A00010	本期稅前淨利	\$ 92,194	\$ 160,944
A20010	收益費損項目：		
A20300	預期信用減損損失(迴轉利益)	(189)	667
A20100	折舊費用	17,765	5,747
A20200	攤銷費用	710	448
A20400	透過損益按公允價值衡量金融 資產/負債之未實現淨利益	-	(394)
A20900	財務成本	2,929	3,535
A21200	利息收入	(5,582)	(5,604)
A21300	股利收入	(17,375)	(18,516)
A23700	迴轉存貨跌價及呆滯損失	(7,356)	(13,883)
A22500	處分不動產、廠房及設備損失	89	20
A22900	租賃修改利益	(4)	-
A30000	營業資產及負債之淨變動數		
A31150	應收款項	49,589	21,677
A31180	其他金融資產	18	12,560
A31200	存 貨	19,893	(92,078)
A31240	其他流動資產	2,254	(14,307)
A32150	應付款項	(31,552)	49,521
A32180	其他應付款	(42,437)	7,203
A32200	負債準備	-	(1,347)
A32240	淨確定福利資產或負債	(2,267)	(2,459)
A32990	其他流動負債	288	1,779
A33000	營運產生之現金	78,967	115,513
A33100	收取之利息	5,582	5,604
A33500	支付之所得稅	(25,307)	(15,501)
AAAA	營業活動之淨現金流入	59,242	105,616

(接次頁)

(承前頁)

代 碼		108年1月1日 至9月30日	107年1月1日 至9月30日
	投資活動之現金流量		
B00010	取得透過其他綜合損益按公允價值 衡量之金融資產	\$ -	(\$ 99,392)
B00040	取得按攤銷後成本衡量之金融資產	(51,473)	(76,399)
B00050	處分按攤銷後成本衡量之金融資產	22,295	64,005
B02700	購置不動產、廠房及設備	(731)	(2,909)
B02800	處分不動產、廠房及設備價款	852	-
B03700	存出保證金(增加)減少	(104)	9,346
B04500	購置無形資產	(599)	(1,868)
B06700	其他非流動資產減少	74	268
B07600	收取之其他股利	17,375	18,516
BBBB	投資活動之淨現金流出	(12,311)	(88,433)
	籌資活動之現金流量		
C00100	短期借款增加	139,759	1,212,361
C00200	短期借款減少	(179,421)	(1,366,560)
C04020	租賃負債本金償還	(12,194)	-
C04500	發放現金股利	(103,620)	(88,078)
C05600	支付之利息	(2,929)	(3,535)
CCCC	籌資活動之淨現金流出	(158,405)	(245,812)
DDDD	匯率變動對現金及約當現金之影響	(10,717)	(4,249)
EEEE	現金及約當現金淨減少	(122,191)	(232,878)
E00100	期初現金及約當現金餘額	523,160	692,481
E00200	期末現金及約當現金餘額	\$ 400,969	\$ 459,603

後附之附註係本合併財務報告之一部分。

董事長：呂全福



經理人：陳建龍



會計主管：曾木增



光菱電子股份有限公司及子公司

合併財務報告附註

民國 108 年及 107 年 1 月 1 日至 9 月 30 日

(僅經核閱，未依一般公認審計準則查核)

(除另註明外，金額以新台幣仟元為單位)

一、公司沿革

光菱電子股份有限公司（以下稱「本公司」）係於 76 年 8 月 15 日奉經濟部核准設立，主要營業項目係經營電腦週邊設備、電子零組件等之代理、買賣及進出口貿易業務。

本公司股票自 92 年 10 月 2 日起在財團法人中華民國證券櫃檯買賣中心上櫃買賣。

本合併財務報告係以本公司之功能性貨幣新台幣表達。合併財務報告中其他公司係以該個體營運所處主要經濟環境之貨幣為功能性貨幣。

二、通過財務報告之日期及程序

本合併財務報告於 108 年 11 月 12 日經董事會通過。

三、新發布及修訂準則及解釋之適用

- (一) 首次適用修正後之證券發行人財務報告編製準則及經金融監督管理委員會（以下稱「金管會」）認可並發布生效之國際財務報導準則（IFRS）、國際會計準則（IAS）、解釋（IFRIC）及解釋公告（SIC）（以下稱「IFRSs」）

除下列說明外，適用修正後之證券發行人財務報告編製準則及金管會認可並發布生效之 IFRSs 將不致造成合併公司會計政策之重大變動：

IFRS 16「租賃」

IFRS 16 規範租賃協議之辨認與出租人及承租人會計處理，該準則將取代 IAS 17「租賃」及 IFRIC 4「決定一項安排是否包含租賃」等相關解釋。相關會計政策請參閱附註四。

租賃定義

合併公司選擇僅就 108 年 1 月 1 日以後簽訂（或變動）之合約依 IFRS 16 評估是否係屬（或包含）租賃，先前已依 IAS 17 及 IFRIC 4 辨認為租賃之合約將不予重新評估並將依 IFRS 16 之過渡規定處理。

合併公司為承租人

除低價值標的資產租賃及短期租賃選擇按直線基礎認列費用外，其他租賃係於合併資產負債表認列使用權資產及租賃負債。合併綜合損益表係分別表達使用權資產之折舊費用及租賃負債按有效利息法所產生之利息費用。於合併現金流量表中，償付租賃負債之本金金額及支付利息部分表達為籌資活動。適用 IFRS 16 前，分類為營業租賃之合約係按直線基礎認列費用。營業租賃現金流量於合併現金流量表係表達於營業活動。

合併公司選擇追溯適用 IFRS 16 之累積影響數調整於 108 年 1 月 1 日保留盈餘，不重編比較資訊。

先前依 IAS 17 以營業租賃處理之協議，於 108 年 1 月 1 日租賃負債之衡量係以剩餘租賃給付按該日承租人之增額借款利率折現，全部使用權資產係以該日之租賃負債金額（並調整先前已認列之預付租賃給付金額）衡量。所認列之使用權資產均適用 IAS 36 評估減損。

合併公司亦適用下列權宜作法：

- (1) 對具有合理類似特性之租賃組合使用單一折現率衡量租賃負債。
- (2) 租賃期間於 108 年 12 月 31 日以前結束之租賃依短期租賃處理。

合併公司於 108 年 1 月 1 日認列租賃負債所適用之增額借款利率為 1.5%，該租賃負債金額與 107 年 12 月 31 日不可取消營業租賃之未來最低租賃給付總額之差異說明如下：

107 年 12 月 31 日不可取消營業租賃之未來最低

租賃給付總額	\$	33,344
減：適用豁免之短期租賃	(717)
減：適用豁免之低價值資產租賃	(263)
108 年 1 月 1 日未折現總額	\$	<u>32,364</u>
按 108 年 1 月 1 日增額借款利率折現後之現值	\$	30,075
加：因延長租賃選擇權之調整		<u>17,337</u>
108 年 1 月 1 日租賃負債餘額	\$	<u>47,412</u>

合併公司為出租人

於過渡時對出租人之租賃不作任何調整，且自 108 年 1 月 1 日起始適用 IFRS 16。

首次適用 IFRS 16 對 108 年 1 月 1 日各資產、負債及權益項目調整如下：

	108 年 1 月 1 日 重編前金額	首次適用 之調整	108 年 1 月 1 日 重編後金額
預付款項（帳列其他流動 資產）	\$ 399	(\$ 399)	\$ -
使用權資產	-	47,811	47,811
資產影響	<u>\$ 399</u>	<u>\$ 47,412</u>	<u>\$ 47,811</u>
租賃負債—流動	\$ -	\$ 15,994	\$ 15,994
租賃負債—非流動	-	31,418	31,418
負債影響	<u>\$ -</u>	<u>\$ 47,412</u>	<u>\$ 47,412</u>

(二) 109 年適用之金管會認可之 IFRSs

新發布 / 修正 / 修訂準則及解釋	IASB 發布之生效日
IFRS 3 之修正「業務之定義」	2020 年 1 月 1 日（註 1）
IAS 1 及 IAS 8 之修正「重大性之定義」	2020 年 1 月 1 日（註 2）

註 1：收購日在年度報導期間開始於 2020 年 1 月 1 日以後之企業合併及於前述日期以後發生之資產取得適用此項修正。

註 2：2020 年 1 月 1 日以後開始之年度期間推延適用此項修正。

截至本合併財務報告通過發布日止，合併公司仍持續評估上述準則、解釋之修正對財務狀況與財務績效之影響，相關影響待評估完成時予以揭露。

(三) IASB 已發布但尚未經金管會認可並發布生效之 IFRSs

新發布 / 修正 / 修訂準則及解釋	IASB 發布之生效日(註1)
IFRS9、IAS 39 及 IFRS 7 之修正「銀行同業拆放利率變革」	2020 年 1 月 1 日
IFRS 10 及 IAS 28 之修正「投資者與其關聯企業或合資間之資產出售或投入」	未定
IFRS 17「保險合約」	2021 年 1 月 1 日

註 1：除另註明外，上述新發布 / 修正 / 修訂準則或解釋係於各該日期以後開始之年度期間生效。

截至本合併財務報告通過發布日止，合併公司仍持續評估上述準則、解釋之修正對財務狀況與財務績效之影響，相關影響待評估完成時予以揭露。

四、重大會計政策之彙總說明

(一) 遵循聲明

本合併財務報告係依照證券發行人財務報告編製準則及經金管會認可並發布生效之 IAS 34「期中財務報導」編製。本合併財務報告並未包含整份年度財務報告所規定之所有 IFRSs 揭露資訊。

(二) 編製基礎

除按公允價值衡量之金融工具及按確定福利義務現值減除計畫資產公允價值認列之淨確定福利資產或負債外，本合併財務報告係依歷史成本基礎編製。

公允價值衡量依照相關輸入值之可觀察程度及重要性分為第 1 等級至第 3 等級：

1. 第 1 等級輸入值：係指於衡量日可取得之相同資產或負債於活躍市場之報價（未經調整）。
2. 第 2 等級輸入值：係指除第 1 等級之報價外，資產或負債直接（亦即價格）或間接（亦即由價格推導而得）之可觀察輸入值。
3. 第 3 等級輸入值：係指資產或負債之不可觀察之輸入值。

(三) 合併基礎

本合併財務報告係包含本公司及由本公司所控制個體（子公司）之財務報告。子公司之財務報告已予調整，以使其會計政策與合併公司之會計政策一致。於編製合併財務報告時，各個體間之交易、帳戶餘額、收益及費損已全數予以銷除。子公司之綜合損益總額係歸屬至本公司業主及非控制權益，即使非控制權益因而成為虧損餘額。

當合併公司對子公司所有權權益之變動未導致喪失控制者，係作為權益交易處理。合併公司及非控制權益之帳面金額已予調整，以反映其於子公司相對權益之變動。非控制權益之調整金額與所支付或收取對價之公允價值間之差額，係直接認列為權益且歸屬於本公司業主。

子公司明細、持股比例及營業項目，參閱附註十一、附表五及附表六。

(四) 其他重大會計政策

除租賃認列相關會計政策及下列說明外，請參閱 107 年度合併財務報告之重大會計政策彙總說明。

1. 租 賃

108 年

合併公司於合約成立日評估合約是否係屬（或包含）租賃。

(1) 合併公司為出租人

當租賃條款係移轉附屬於資產所有權之幾乎所有風險與報酬予承租人，則將其分類為融資租賃。所有其他租賃則分類為營業租賃。

營業租賃下，減除租賃誘因後之租賃給付係按直線基礎於相關租賃期間內認列為收益。

當租賃同時包含土地及建築物要素時，合併公司係依附屬於各要素所有權之幾乎所有風險與報酬是否已移轉予承租人以評估各要素之分類係為融資租賃或營業租賃。租賃給付按合約成立日土地及建築物租賃權利之公允價值相

對比例分攤予土地及建築物。若租賃給付能可靠地分攤至此兩項要素，各要素係按所適用之租賃分類處理。若租賃給付無法可靠地分攤至此兩項要素，則整體租賃係分類為融資租賃，惟若此兩項要素均明顯符合營業租賃標準，則整體租賃分類為營業租賃。

(2) 合併公司為承租人

除適用認列豁免之低價值標的資產租賃及短期租賃之租賃給付係按直線基礎於租賃期間內認列為費用，其他租賃皆於租賃開始日認列使用權資產及租賃負債。

使用權資產原始按成本（包含租賃負債之原始衡量金額、租賃開始日前支付之租賃給付減除收取之租賃誘因、原始直接成本及復原標的資產之估計成本）衡量，後續按成本減除累計折舊及累計減損損失後之金額衡量，並調整租賃負債之再衡量數。使用權資產係單獨表達於合併資產負債表。

使用權資產採直線基礎自租賃開始日起至耐用年限屆滿時或租賃期間屆滿時兩者之較早者提列折舊。

租賃負債原始按租賃給付之現值衡量。若租賃隱含利率容易確定，租賃給付使用該利率折現。若該利率並非容易確定，則使用承租人增額借款利率。

後續，租賃負債採有效利息法按攤銷後成本基礎衡量，且利息費用係於租賃期間分攤。若租賃期間變動導致未來租賃給付有變動，合併公司再衡量租賃負債，並相對調整使用權資產，惟若使用權資產之帳面金額已減至零，則剩餘之再衡量金額認列於損益中。租賃負債係單獨表達於合併資產負債表。

107 年

當租賃條款係移轉附屬於資產所有權之幾乎所有風險與報酬予承租人，則將其分類為融資租賃。所有其他租賃則分類為營業租賃。

(1) 合併公司為出租人

營業租賃之租賃收益係按直線基礎於相關租賃期間內認列為收益。

(2) 合併公司為出租人

營業租賃給付係按直線基礎於租賃期間內認列為費用。

2. 確定退職後福利

期中期間之退休金成本係採用前一年度結束日依精算決定之退休金成本率，以年初至當期末為基礎計算，並針對本期之重大市場波動，及重大計畫修正、清償或其他重大一次性事項加以調整。

3. 所得稅

所得稅費用係當期所得稅及遞延所得稅之總和。期中期間之所得稅係以年度為基礎進行評估，以預期年度總盈餘所適用之稅率，就期中稅前利益予以計算。期中期間因稅法修正發生之稅率變動影響係與產生租稅後果之交易本身會計處理原則一致，於發生當期一次認列於損益、其他綜合損益或直接計入權益。

五、重大會計判斷、估計及假設不確定性之主要來源

本合併財務報告所採用之重大會計判斷、估計及假設不確定性之主要來源與 107 年度合併財務報告相同。

六、現金及約當現金

	108年9月30日	107年12月31日	107年9月30日
零用金	\$ 893	\$ 837	\$ 1,014
銀行支票存款	9,731	12,381	5,235
銀行活期存款	289,958	330,207	330,713
約當現金			
原始到期日在 3 個月			
以內之銀行定期存款	100,387	179,735	122,641
	<u>\$ 400,969</u>	<u>\$ 523,160</u>	<u>\$ 459,603</u>

銀行活期存款及定期存款於資產負債表日之市場利率區間如下：

	108年9月30日	107年12月31日	107年9月30日
<u>銀行存款</u>			
銀行活期存款	0.00%~0.38%	0.00%~0.38%	0.00%~0.35%
銀行定期存款	0.35%~4.00%	1.35%~3.50%	1.78%~2.50%

截至 108 年 9 月 30 日暨 107 年 12 月 31 日及 9 月 30 日止，原始到期日超過 3 個月之銀行定期存款分別為 51,473 仟元、21,947 仟元及 76,399 仟元，係分類為按攤銷後成本衡量之金融資產，參閱附註八。

七、透過其他綜合損益按公允價值衡量之金融資產－非流動

權益工具投資

	108年9月30日	107年12月31日	107年9月30日
<u>國內投資</u>			
上市（櫃）股票			
菱光科技股份有限公司	\$ 82,557	\$ 75,361	\$ 81,421
未上市（櫃）股票			
益士伯電子股份有限公司	139,903	140,643	117,414
世紀創新股份有限公司	4,277	4,469	4,518
光友股份有限公司	5,924	5,658	5,540
小計	<u>232,661</u>	<u>226,131</u>	<u>208,893</u>
<u>國外投資</u>			
未上市（櫃）普通股			
Blue Mouse Technology Co., Ltd.	868	878	745
非上市（櫃）特別股			
Arques Technology Inc.	-	-	-
小計	<u>868</u>	<u>878</u>	<u>745</u>
	<u>\$ 233,529</u>	<u>\$ 227,009</u>	<u>\$ 209,638</u>

合併公司依中長期策略目的投資上述公司之普通股，並預期透過長期投資獲利。合併公司管理階層認為若將該等投資之短期公允價值波動列入損益，與前述長期投資規劃並不一致，因此選擇指定該等投資為透過其他綜合損益按公允價值衡量。

八、按攤銷後成本衡量之金融資產－流動

	<u>108年9月30日</u>	<u>107年12月31日</u>	<u>107年9月30日</u>
原始到期日超過3個月之定期存款	\$ <u>51,473</u>	\$ <u>21,947</u>	\$ <u>76,399</u>

截至108年9月30日暨107年12月31日及9月30日止，原始到期日超過3個月之定期存款利率區間分別為0.35%~2.70%、0.35%~4.05%及0.35%~5.00%。

九、應收票據、應收帳款及其他應收款

	<u>108年9月30日</u>	<u>107年12月31日</u>	<u>107年9月30日</u>
<u>應收票據</u>			
按攤銷後成本衡量			
總帳面金額	\$ 124,672	\$ 125,332	\$ 166,147
減：備抵損失	(<u>956</u>)	(<u>963</u>)	(<u>1,666</u>)
	\$ <u>123,716</u>	\$ <u>124,369</u>	\$ <u>164,481</u>
<u>應收帳款</u>			
按攤銷後成本衡量			
總帳面金額	\$ 756,174	\$ 805,103	\$ 858,605
減：備抵損失	(<u>8,609</u>)	(<u>8,930</u>)	(<u>11,515</u>)
	\$ <u>747,565</u>	\$ <u>796,173</u>	\$ <u>847,090</u>
<u>其他應收款</u>			
按攤銷後成本衡量			
總帳面金額	\$ 200	\$ 218	\$ 1,602
減：備抵損失	(<u>10</u>)	(<u>10</u>)	(<u>242</u>)
	\$ <u>190</u>	\$ <u>208</u>	\$ <u>1,360</u>

(一) 應收票據及應收帳款

按攤銷後成本衡量之應收帳款

合併公司對商品銷售之平均授信期間為120天至180天，應收票據及帳款不予計息。為減輕信用風險，合併公司管理階層指派專責人員負責授信額度之決定、授信核准及其他監控程序以確保逾期應收款項之回收已採取適當行動。此外，合併公司於資產負債表日會逐一複核應收帳款之可回收金額，以確保無法回收之應收帳款已提列適當減損損失。據此，本公司管理階層認為合併公司之信用風險已顯著減少。

合併公司按存續期間預期信用損失認列應收票據及應收帳款之備抵損失。存續期間預期信用損失係使用準備矩陣計算，其考量客戶過去違約紀錄與現時財務狀況、產業經濟情勢及產業展望。因合併公司之信用損失歷史經驗顯示，不同客戶群之損失型態並無顯著差異，因此準備矩陣未進一步區分客戶群，僅以應收票據及應收帳款逾期天數訂定預期信用損失率。

若有證據顯示交易對方面臨嚴重財務困難且合併公司無法合理預期可回收金額，合併公司直接沖銷相關應收票據及應收帳款，惟仍會持續追索活動，因追索回收之金額則認列於損益。

合併公司截至 108 年 9 月 30 日及 107 年 12 月 31 日，業將應收票據辦理附追索權貼現之金額分別為 29,034 仟元及 29,108 仟元轉列短期借款，相關借款資訊請參閱附註十六（107 年 9 月 30 日：無）。

合併公司依準備矩陣衡量應收票據及應收帳款之備抵損失如下：

108 年 9 月 30 日

	未逾期	逾期 1~60 天	逾期 61~120 天	逾期超過 120 天	合計
總帳面金額	\$ 816,727	\$ 51,474	\$ 10,934	\$ 1,711	\$ 880,846
備抵損失(存續期間預期信用損失)	(8,924)	(515)	(109)	(17)	(9,565)
攤銷後成本	<u>\$ 807,803</u>	<u>\$ 50,959</u>	<u>\$ 10,825</u>	<u>\$ 1,694</u>	<u>\$ 871,281</u>

107 年 12 月 31 日

	未逾期	逾期 1~60 天	逾期 61~120 天	逾期超過 120 天	合計
總帳面金額	\$ 837,987	\$ 82,227	\$ 8,838	\$ 1,383	\$ 930,435
備抵損失(存續期間預期信用損失)	(8,969)	(822)	(88)	(14)	(9,893)
攤銷後成本	<u>\$ 829,018</u>	<u>\$ 81,405</u>	<u>\$ 8,750</u>	<u>\$ 1,369</u>	<u>\$ 920,542</u>

107 年 9 月 30 日

	未逾期	逾期 1~60 天	逾期 61~120 天	逾期超過 120 天	合計
總帳面金額	\$ 915,172	\$ 94,433	\$ 13,083	\$ 2,064	\$1,024,752
備抵損失(存續期間預期信用損失)	(11,493)	(1,112)	(265)	(311)	(13,181)
攤銷後成本	<u>\$ 903,679</u>	<u>\$ 93,321</u>	<u>\$ 12,818</u>	<u>\$ 1,753</u>	<u>\$1,011,571</u>

應收票據及應收帳款備抵損失之變動資訊如下：

	108年1月1日 至9月30日	107年1月1日 至9月30日
期初餘額	\$ 9,893	\$ 12,648
本期（迴轉）提列減損損失	(189)	650
外幣換算差額	(139)	(117)
期末餘額	<u>\$ 9,565</u>	<u>\$ 13,181</u>

(二) 其他應收款

其他應收款係帳列其他金融資產—流動項下，依回收可實現性評估其備抵損失。催收款係帳列其他非流動資產項下並全數提列備抵損失。

其他應收款備抵損失之變動資訊如下：

	108年1月1日 至9月30日	107年1月1日 至9月30日
期初餘額	\$ 10	\$ 249
外幣換算差額	-	(7)
期末餘額	<u>\$ 10</u>	<u>\$ 242</u>

十、存 貨

合併公司之存貨主要係電子零組件之成品。

108年及107年7月1日至9月30日與108年及107年1月1日至9月30日與存貨相關之銷貨成本分別為718,620仟元、826,349仟元、2,098,712仟元及2,363,319仟元。108年及107年7月1日至9月30日之銷貨成本分別包括存貨跌價及呆滯損失1,181仟元及291仟元，108年及107年1月1日至9月30日之銷貨成本分別包括因部分存貨於以前年度提列存貨呆滯損失並陸續出售予以迴轉存貨跌價及呆滯損失27,375仟元及13,883仟元。

108年1月1日至9月30日之銷貨成本包括存貨報廢損失20,019仟元（108年7月1日至9月30日：無）。

十一、子 公 司

(一) 列入合併財務報告之子公司

本合併財務報告編製主體如下：

投資公司名稱	子 公 司 名 稱	業 務 性 質	所 持 股 權 百 分 比			說 明
			108年 9月30日	107年 12月31日	107年 9月30日	
本 公 司	香港全茂國際有限公司(全茂國際)	轉投資業務	100.0%	100.0%	100.0%	1
	新加坡光菱電子股份有限公司(新加坡光菱)	積體電路、電子零組件等商品之買賣	92.5%	92.5%	92.5%	2
	馬來西亞光菱電子股份有限公司(馬來西亞光菱)	積體電路、電子零組件等商品之買賣	100.0%	100.0%	100.0%	
全茂國際	光菱電子(香港)有限公司(香港光菱)	積體電路、電子零組件等商品之買賣	100.0%	100.0%	100.0%	1
	上海友菱電子有限公司(友菱電子)	積體電路、電子零組件等商品之買賣	100.0%	100.0%	100.0%	1
	光菱電子(深圳)有限公司(深圳光菱)	積體電路、電子零組件等商品之買賣	100.0%	100.0%	100.0%	1

- 截至 108 年 9 月底止，本公司透過 100% 持有之全茂國際轉投資香港光菱、友菱電子及深圳光菱分別為港幣 5,840 仟元、美金 900 仟元及港幣 4,000 仟元。
- 本公司董事會已於 106 年 8 月 11 日決議停止新加坡光菱之積體電路、電子零組件等商品之買賣業務，並將主營業務項目轉為投資上市櫃公司個別有價證券。

(二) 未列入合併財務報告之子公司

投資公司名稱	子 公 司 名 稱	業 務 性 質	所 持 股 權 百 分 比			說 明
			108年 9月30日	107年 12月31日	107年 9月30日	
本 公 司	美國光菱電子公司(美國光菱)	積體電路、電子零組件等商品之買賣	51%	51%	51%	1

- 本公司因歷年來認列美國光菱之投資損失，致對該公司長期股權投資之帳面餘額降為零。本公司董事會已於 92 年 6 月 25 日決議解散美國光菱，該公司已無營業活動，因是未納入編製本合併財務報告中。

十二、不動產、廠房及設備

	108年9月30日	107年12月31日	107年9月30日
土地	\$ 38,079	\$ 38,079	\$ 38,079
房屋及建築物	43,447	44,569	44,943
交通及運輸設備	1,056	2,392	2,513
生財器具及其他設備	9,302	11,694	11,738
	<u>\$ 91,884</u>	<u>\$ 96,734</u>	<u>\$ 97,273</u>

除認列折舊費用外，合併公司之不動產、廠房及設備於 108 年及 107 年 1 月 1 日至 9 月 30 日並未發生重大增添、處分及減損情形。

折舊費用係以直線基礎按下列耐用年數計提：

房屋及建築物	34 至 55 年
交通及運輸設備	5 至 6 年
生財器具及其他設備	3 至 6 年

合併公司設定質押作為借款擔保之不動產、廠房及設備金額，請參閱附註二六。

十三、租賃協議

(一) 使用權資產－108 年

	108年9月30日	
使用權資產帳面金額		
建築物	\$	11,604
運輸設備		22,312
其他		5,019
		<u>\$ 38,935</u>
	108年7月1日	108年1月1日
	至9月30日	至9月30日
使用權資產之增添		<u>\$ 5,051</u>
使用權資產之折舊費用		
建築物	\$ 2,532	\$ 7,196
運輸設備	1,303	3,835
其他	554	1,668
	<u>\$ 4,389</u>	<u>\$ 12,699</u>

(二) 租賃負債－108年

	108年9月30日
租賃負債帳面金額	
流動	\$ 14,576
非流動	\$ 24,457

合併公司108年9月30日租賃負債之折現率皆為1.5%。

(三) 重要承租活動及條款

合併公司承租建築物做為辦公室及倉庫使用，租賃期間為1~3年。於租賃期間屆滿時，合併公司對所租賃之建築物並無優惠承購權。

合併公司亦承租運輸設備以供營業使用，租賃期間為5年。於租賃期間屆滿時，租賃協議有續租權之條款。

(四) 其他租賃資訊

合併公司以營業租賃出租自有投資性不動產之協議請參閱附註十四。

108年

	108年7月1日 至9月30日	108年1月1日 至9月30日
短期租賃費用	\$ -	\$ 727
低價值資產租賃費用	\$ 37	\$ 117
租賃之現金(流出)總額		(\$ 13,512)

合併公司選擇對符合短期租賃之其他設備及符合低價值資產租賃之若干其他資產租賃適用認列之豁免，不對該等租賃認列相關使用權資產及租賃負債。

107年

不可取消營業租賃之未來最低租賃給付總額如下：

	107年12月31日	107年9月30日
不超過1年	\$ 16,190	\$ 5,664
超過1年但不超過5年	17,154	9,133
	\$ 33,344	\$ 14,797

當期認列於損益之租賃給付如下：

	107年1月1日 至9月30日
最低租賃給付	<u>\$ 7,887</u>

十四、投資性不動產

	108年9月30日	107年12月31日	107年9月30日
土地	\$ 4,975	\$ 4,975	\$ 4,975
房屋及建築物	<u>15,691</u>	<u>16,170</u>	<u>16,330</u>
	<u>\$ 20,666</u>	<u>\$ 21,145</u>	<u>\$ 21,305</u>

除認列折舊費用外，合併公司之投資性不動產於 108 年及 107 年 1 月 1 日至 9 月 30 日並未發生重大增添、處分及減損情形。

合併公司投資性不動產之房屋及建築物重大組成部分主要為辦公室及停車位，係以直線基礎按 54 年計提折舊。

合併公司所有投資性不動產皆係自有權益。合併公司設定質押作為借款擔保之投資性不動產金額，請參閱附註二六。

投資性不動產於 107 年及 106 年 12 月 31 日之公允價值分別為 42,557 仟元及 43,006 仟元。經合併公司管理階層評估，相較於 107 年及 106 年 12 月 31 日，108 年及 107 年 9 月 30 日之公允價值並無重大變動。

十五、其他無形資產

	108年9月30日	107年12月31日	107年9月30日
電腦軟體	<u>\$ 3,013</u>	<u>\$ 3,145</u>	<u>\$ 3,101</u>

除認列攤銷費用外，合併公司之其他無形資產於 108 年及 107 年 1 月 1 日至 9 月 30 日並未發生重大增添、處分及減損情形。

上述無形資產係以直線基礎按 5 年計提攤銷費用。

十六、短期借款

	108年9月30日	107年12月31日	107年9月30日
<u>擔保借款</u>			
銀行借款(1)	\$ -	\$ -	\$ 100,000
應收票據融資(2)	29,034	29,108	-
	<u>29,034</u>	<u>29,108</u>	<u>100,000</u>
<u>無擔保借款</u>			
信用額度借款(1)	9,230	50,000	15,258
	<u>\$ 38,264</u>	<u>\$ 79,108</u>	<u>\$ 115,258</u>

1. 銀行週轉性借款之年利率於 108 年 9 月 30 日暨 107 年 12 月 31 日及 9 月 30 日分別為 3.82%~4.04%、1.09%及 1.09%~3.76%。
2. 應收票據融資係以合併公司應收票據辦理貼現借款（請參閱附註九），於 108 年 9 月 30 日及 107 年 12 月 31 日之有效年利率分別為 3.70%~4.70%及 5.00%（107 年 9 月 30 日：無）。

十七、其他應付款

	108年9月30日	107年12月31日	107年9月30日
應付薪資及獎金	\$ 31,691	\$ 61,040	\$ 56,154
員工酬勞及董監酬勞	10,842	24,165	19,293
其他	9,960	9,725	10,605
	<u>\$ 52,493</u>	<u>\$ 94,930</u>	<u>\$ 86,052</u>

十八、退職後福利計畫

108 年及 107 年 7 月 1 日至 9 月 30 日與 108 年及 107 年 1 月 1 日至 9 月 30 日認列之確定福利計畫相關退休金費用係以 107 年及 106 年 12 月 31 日精算決定之退休金成本率計算，金額分別為利益 5 仟元、費用 9 仟元、利益 14 仟元及費用 28 仟元。

十九、權益

(一) 股本

普通股

	108年9月30日	107年12月31日	107年9月30日
額定股數(仟股)	<u>80,000</u>	<u>80,000</u>	<u>80,000</u>
額定股本	<u>\$ 800,000</u>	<u>\$ 800,000</u>	<u>\$ 800,000</u>
已發行且已收足股款之 股數(仟股)	<u>51,810</u>	<u>51,810</u>	<u>51,810</u>
已發行股本	<u>\$ 518,103</u>	<u>\$ 518,103</u>	<u>\$ 518,103</u>

(二) 資本公積

	108年9月30日	107年12月31日	107年9月30日
得用以彌補虧損、發放 <u>現金或撥充股本(1)</u>			
股票發行溢價	\$ 49,000	\$ 49,000	\$ 49,000
僅得用以彌補虧損 認列對子公司所有權 權益變動數(2)	<u>1,146</u>	<u>1,146</u>	<u>1,146</u>
	<u>\$ 50,146</u>	<u>\$ 50,146</u>	<u>\$ 50,146</u>

1. 此類資本公積得用以彌補虧損，亦得於公司無虧損時，用以發放現金或撥充股本，惟撥充股本時每年以實收股本之一定比率為限。
2. 此類資本公積係本公司未實際取得或處分子公司股權時，因子公司權益變動認列之權益交易影響數，或本公司採權益法認列子公司資本公積之調整數。

(三) 保留盈餘及股利政策

本公司已於108年6月18日股東會決議通過修正章程，訂明本公司授權董事會以三分之二以上董事之出席，及出席董事過半數之決議，將應分派股息及紅利之全部或一部，以發放現金之方式為之，並提請最近一次股東會決議辦理。另本公司無虧損時，授權董事會以三分之二以上董事之出席，及出席董事過半數之決議，將法定盈餘公積（超過實收資本額百分之二十五之部分）及符合公司法規定之資本公積之全部或一部，以發放現金之方式為之。

依本公司章程之盈餘分派政策規定，年度決算如有盈餘，依法繳納稅捐，彌補累積虧損後，再提 10% 為法定盈餘公積，其餘再依法令規定提列或迴轉特別盈餘公積；如尚有餘額，併同累積未分配盈餘，由董事會擬具盈餘分配議案，提請股東會決議分派股東股息紅利。本公司章程規定之員工及董事酬勞分派政策，參閱附註二十之（六）員工酬勞及董事酬勞。

本公司股利政策係參酌獲利狀況、資本、財務結構及未來營運需求等因素，同時為兼顧投資人權益，盈餘之分派得以現金股利或股票股利為之，惟現金股利之分派比例以不低於股東股利總額之 10% 為原則。股利之發放由董事會提請股東會決議辦理。

法定盈餘公積應提撥至其餘額達公司實收股本總額時為止。法定盈餘公積得用以彌補虧損。公司無虧損時，法定盈餘公積超過實收股本總額 25% 之部分除得撥充股本外，尚得以現金分配。

本公司依金管證發字第 1010012865 號函及「採用國際財務報導準則（IFRSs）後，提列特別盈餘公積之適用疑義問答」等規定提列及迴轉特別盈餘公積。

本公司於 108 年 6 月 18 日及 107 年 6 月 26 日舉行股東常會，分別決議通過 107 及 106 年度盈餘分配案如下：

	盈 餘 分 配 案		每 股 股 利 (元)	
	107年度	106年度	107年度	106年度
法定盈餘公積	\$ 14,738	\$ 11,604		
現金股利	103,620	88,078	\$2.0	\$1.7

(四) 其他權益項目

1. 國外營運機構財務報表換算之兌換差額

	108年1月1日 至9月30日	107年1月1日 至9月30日
期初餘額	(\$ 16,475)	(\$ 15,809)
稅率變動	-	571
當期產生		
換算國外營運機構淨資 產所產生之兌換差額	(7,950)	(5,187)

	108年1月1日 至9月30日	107年1月1日 至9月30日
換算國外營運機構淨資 產所產生損益之相關 所得稅	\$ 1,590	\$ 1,038
期末餘額	<u>(\$ 22,835)</u>	<u>(\$ 19,387)</u>

2. 透過其他綜合損益按公允價值衡量之金融資產未實現損益

	108年1月1日 至9月30日	107年1月1日 至9月30日
期初餘額	\$ 80,960	\$ 91,972
當期產生		
未實現損益－權益工具 評價透過其他綜合損益 按公允價值衡量之金 融資產所產生損益之 相關所得稅	6,957	(28,343)
	(53)	-
期末餘額	<u>\$ 87,864</u>	<u>\$ 63,629</u>

(五) 非控制權益

	108年1月1日 至9月30日	107年1月1日 至9月30日
期初餘額	\$ 4,736	\$ 4,551
歸屬於非控制權益之份額		
本期淨利	101	25
國外營運機構財務報表 換算之兌換差額	50	118
透過其他綜合損益按公 允價值衡量之金融資 產未實現評價損益	16	4
期末餘額	<u>\$ 4,903</u>	<u>\$ 4,698</u>

二十、本期淨利

本期淨利係包含以下項目：

(一) 其他收入

	108年7月1日 至9月30日	107年7月1日 至9月30日	108年1月1日 至9月30日	107年1月1日 至9月30日
股利收入	\$ 5,175	\$ 6,179	\$ 17,375	\$ 18,516
利息收入	1,086	2,406	5,582	5,604
租金收入(附註十四)	347	332	1,034	976
其他	49	1,319	543	1,792
	<u>\$ 6,657</u>	<u>\$ 10,236</u>	<u>\$ 24,534</u>	<u>\$ 26,888</u>

(二) 其他利益及損失

	108年7月1日 至9月30日	107年7月1日 至9月30日	108年1月1日 至9月30日	107年1月1日 至9月30日
淨外幣兌換(損失)利益	(\$ 3,926)	(\$ 6,108)	\$ 436	\$ 4,951
透過損益按公允價值衡量之金融資產損失	-	-	-	(504)
處分不動產、廠房及設備損失	(237)	(7)	(89)	(20)
其他	(247)	(978)	(966)	(1,410)
合計	<u>(\$ 4,410)</u>	<u>(\$ 7,093)</u>	<u>(\$ 619)</u>	<u>\$ 3,017</u>

(三) 財務成本

	108年7月1日 至9月30日	107年7月1日 至9月30日	108年1月1日 至9月30日	107年1月1日 至9月30日
銀行借款之利息	\$ 419	\$ 621	\$ 2,169	\$ 2,821
租賃負債之利息	145	-	476	-
其他	276	296	284	714
合計	<u>\$ 840</u>	<u>\$ 917</u>	<u>\$ 2,929</u>	<u>\$ 3,535</u>

(四) 折舊及攤銷

	108年7月1日 至9月30日	107年7月1日 至9月30日	108年1月1日 至9月30日	107年1月1日 至9月30日
不動產、廠房及設備	\$ 1,412	\$ 1,649	\$ 4,587	\$ 5,267
使用權資產	4,389	-	12,699	-
投資性不動產	159	160	479	480
無形資產	236	182	710	448
合計	<u>\$ 6,196</u>	<u>\$ 1,991</u>	<u>\$ 18,475</u>	<u>\$ 6,195</u>
折舊費用依功能別彙總				
營業費用	\$ 5,801	\$ 1,649	\$ 17,286	\$ 5,267
營業外支出	159	160	479	480
	<u>\$ 5,960</u>	<u>\$ 1,809</u>	<u>\$ 17,765</u>	<u>\$ 5,747</u>
攤銷費用依功能別彙總				
管理費用	<u>\$ 236</u>	<u>\$ 182</u>	<u>\$ 710</u>	<u>\$ 448</u>

(五) 員工福利費用

	108年7月1日 至9月30日	107年7月1日 至9月30日	108年1月1日 至9月30日	107年1月1日 至9月30日
薪資費用	\$ 47,730	\$ 70,732	\$ 142,256	\$ 175,997
勞健保費用	3,407	3,205	9,904	9,844
退職後福利(附註十八)				
確定提撥計畫	5,831	2,988	11,576	8,415
確定福利計畫	(5)	9	(14)	28
	<u>5,826</u>	<u>2,997</u>	<u>11,562</u>	<u>8,443</u>
其他員工福利費用	<u>2,227</u>	<u>2,889</u>	<u>7,313</u>	<u>9,124</u>
員工福利費用合計	<u>\$ 59,190</u>	<u>\$ 79,823</u>	<u>\$ 171,035</u>	<u>\$ 203,408</u>
依功能別彙總				
營業費用	<u>\$ 59,190</u>	<u>\$ 79,823</u>	<u>\$ 171,035</u>	<u>\$ 203,408</u>

(六) 員工酬勞及董事酬勞

本公司依章程規定係以當年度扣除分派員工及董事酬勞前之稅前利益分別以不低於 7.5% 及不高於 2.2% 提撥員工酬勞及董事酬勞。108 年及 107 年 7 月 1 日至 9 月 30 日與 108 年及 107 年 1 月 1 日至 9 月 30 日估列之員工酬勞及董事酬勞如下：

估列比例

	108年1月1日 至9月30日	107年1月1日 至9月30日
員工酬勞	9.0%	9.0%
董事酬勞	2.2%	2.2%

金額

	108年7月1日 至9月30日	107年7月1日 至9月30日	108年1月1日 至9月30日	107年1月1日 至9月30日
員工酬勞	<u>\$ 3,044</u>	<u>\$ 5,329</u>	<u>\$ 8,712</u>	<u>\$ 15,503</u>
董事酬勞	<u>\$ 745</u>	<u>\$ 1,303</u>	<u>\$ 2,130</u>	<u>\$ 3,790</u>

年度合併財務報告通過發布日後若金額仍有變動，則依會計估計變動處理，於次一年度調整入帳。

107 及 106 年度員工酬勞及董事酬勞分別於 108 年 3 月 27 日及 107 年 3 月 28 日經董事會決議如下：

	107年度		106年度	
	現	金	現	金
員工酬勞	\$	19,418	\$	14,043
董事酬勞		4,747		3,433

107 及 106 年度員工酬勞及董事酬勞之實際配發金額與 107 及 106 年度合併財務報告之認列金額並無差異。

有關本公司 108 及 107 年董事會決議之員工酬勞及董事酬勞資訊，請至台灣證券交易所「公開資訊觀測站」查詢。

二一、所得稅

(一) 認列於損益之所得稅

所得稅費用之主要組成項目如下：

	108年7月1日 至9月30日	107年7月1日 至9月30日	108年1月1日 至9月30日	107年1月1日 至9月30日
當期所得稅				
本期產生者	\$ 6,691	\$ 11,698	\$ 10,889	\$ 23,275
未分配盈餘加徵	-	-	2,451	2,077
以前年度之調整	1,036	274	2,096	(207)
其他	-	(1,437)	-	148
	<u>7,727</u>	<u>10,535</u>	<u>15,436</u>	<u>25,293</u>
遞延所得稅				
稅率變動	-	-	-	7,530
本期產生者	<u>2,119</u>	<u>1,440</u>	<u>8,186</u>	<u>11,619</u>
	<u>2,119</u>	<u>1,440</u>	<u>8,186</u>	<u>19,149</u>
認列於損益之所得稅 費用	<u>\$ 9,846</u>	<u>\$ 11,975</u>	<u>\$ 23,622</u>	<u>\$ 44,442</u>

我國於 107 年修正中華民國所得稅法，將營利事業所得稅稅率由 17% 調整為 20%，因稅率變動應認列於損益之遞延所得稅損失已於稅率變動當期全數認列。此外，107 年度未分配盈餘所適用之稅率將由 10% 調降為 5%。

(二) 認列於其他綜合損益之所得稅

	108年7月1日 至9月30日	107年7月1日 至9月30日	108年1月1日 至9月30日	107年1月1日 至9月30日
遞延所得稅				
稅率變動				
— 國外營運機構 財務報表換算 之兌換差額	\$ -	\$ -	\$ -	\$ 571
— 確定福利計畫 再衡量數	-	-	-	(221)
	<u>-</u>	<u>-</u>	<u>-</u>	<u>350</u>
當期產生				
— 國外營運機構 財務報表換算 之兌換差額	2,935	2,372	1,590	1,038

	108年7月1日 至9月30日	107年7月1日 至9月30日	108年1月1日 至9月30日	107年1月1日 至9月30日
一透過其他綜合 損益按公允價 值衡量之金融 資產未實現評 價損益	\$ <u>1</u> <u>2,936</u>	\$ <u>-</u> <u>2,372</u>	(\$ <u>53</u>) <u>1,537</u>	\$ <u>-</u> <u>1,038</u>
認列於其他綜合損益 之所得稅	\$ <u>2,936</u>	\$ <u>2,372</u>	\$ <u>1,537</u>	\$ <u>1,388</u>

(三) 所得稅核定情形

本公司截至 105 年度之營利事業所得稅申報案件業經稅捐稽徵機關核定。

二二、每股盈餘

	108年7月1日 至9月30日	107年7月1日 至9月30日	108年1月1日 至9月30日	107年1月1日 至9月30日
基本每股盈餘	\$ <u>0.48</u>	\$ <u>0.84</u>	\$ <u>1.32</u>	\$ <u>2.25</u>
稀釋每股盈餘	\$ <u>0.48</u>	\$ <u>0.83</u>	\$ <u>1.31</u>	\$ <u>2.21</u>

單位：每股元

用以計算每股盈餘之盈餘及普通股加權平均股數如下：

本期淨利

	108年7月1日 至9月30日	107年7月1日 至9月30日	108年1月1日 至9月30日	107年1月1日 至9月30日
歸屬於本公司業主之淨利 (用以計算基本及稀釋 每股盈餘之淨利)	\$ <u>25,051</u>	\$ <u>43,298</u>	\$ <u>68,471</u>	\$ <u>116,477</u>

股 數

	108年7月1日 至9月30日	107年7月1日 至9月30日	108年1月1日 至9月30日	107年1月1日 至9月30日
用以計算基本每股盈餘之 普通股加權平均股數	51,810	51,810	51,810	51,810
具稀釋作用潛在普通股之 影響： 員工酬勞	<u>346</u>	<u>612</u>	<u>566</u>	<u>797</u>
用以計算稀釋每股盈餘之 普通股加權平均股數	<u>52,156</u>	<u>52,422</u>	<u>52,376</u>	<u>52,607</u>

單位：仟股

若合併公司得選擇以股票或現金發放員工酬勞，則計算稀釋每股盈餘時，假設員工酬勞將採發放股票方式，並於該潛在普通股具有稀

釋作用時計入加權平均流通在外股數，以計算稀釋每股盈餘。於次年度決議員工酬勞發放股數前計算稀釋每股盈餘時，亦繼續考量該等潛在普通股之稀釋作用。

二三、資本風險管理

合併公司進行資本管理以確保集團內各企業能夠於繼續經營之前提下，藉由將債務及權益餘額最適化，以使股東報酬極大化。

合併公司資本結構係由合併公司之權益（即股本、資本公積、保留盈餘及其他權益項目）組成。

合併公司不須遵守其他外部資本規定。

二四、金融工具

(一) 公允價值之資訊－非按公允價值衡量之金融工具

合併公司管理階層認為非按公允價值衡量之金融資產及金融負債之帳面金額均趨近其公允價值。

(二) 公允價值資訊－以重複性基礎按公允價值衡量之金融工具

1. 公允價值層級

108年9月30日

	第 1 等 級	第 2 等 級	第 3 等 級	合 計
<u>透過其他綜合損益按公允價值衡量之金融資產</u>				
權益工具投資				
－國內上市(櫃)股票	\$ 82,557	\$ -	\$ -	\$ 82,557
－國內未上市(櫃)股票	-	-	150,104	150,104
－國外未上市(櫃)股票	-	-	868	868
	<u>\$ 82,557</u>	<u>\$ -</u>	<u>\$ 150,972</u>	<u>\$ 233,529</u>

107年12月31日

	第 1 等 級	第 2 等 級	第 3 等 級	合 計
<u>透過其他綜合損益按公允價值衡量之金融資產</u>				
權益工具投資				
－國內上市(櫃)股票	\$ 75,361	\$ -	\$ -	\$ 75,361
－國內未上市(櫃)股票	-	-	150,770	150,770
－國外未上市(櫃)股票	-	-	878	878
	<u>\$ 75,361</u>	<u>\$ -</u>	<u>\$ 151,648</u>	<u>\$ 227,009</u>

107年9月30日

	第 1 等 級	第 2 等 級	第 3 等 級	合 計
<u>透過其他綜合損益按公允價值</u>				
<u> 衡量之金融資產</u>				
權益工具投資				
— 國內上市(櫃)股票	\$ 81,421	\$ -	\$ -	\$ 81,421
— 國內未上市(櫃)股票	-	-	127,472	127,472
— 國外未上市(櫃)股票	-	-	745	745
	<u>\$ 81,421</u>	<u>\$ -</u>	<u>\$ 128,217</u>	<u>\$ 209,638</u>

108年及107年1月1日至9月30日無第1等級與第2等級公允價值衡量間移轉之情形。

2. 金融工具以第3等級公允價值衡量之調節

108年1月1日至9月30日

金 融 資 產	透過其他綜合損益 按公允價值衡量之 金 融 資 產 權 益 工 具
期初餘額	\$ 151,648
認列於其他綜合損益	
透過其他綜合損益按公允價值衡量之 金融資產未實現損益	(788)
外幣換算差額	112
期末餘額	<u>\$ 150,972</u>

107年1月1日至9月30日

金 融 資 產	透過其他綜合損益 按公允價值衡量之 金 融 資 產 權 益 工 具
期初餘額	\$ 138,448
認列於其他綜合損益	
透過其他綜合損益按公允價值衡量之 金融資產未實現損益	(10,368)
外幣換算差額	137
期末餘額	<u>\$ 128,217</u>

3. 第 3 等級公允價值衡量之評價技術及輸入值

金融工具類別	評價技術及輸入值
國內及國外未上市(櫃)權益投資	<p>市場法：以從事相同或類似業務之企業，其股票於活絡市場交易之成交價格、該價格之價值乘數及相關交易資訊，決定公允價值。</p> <p>資產法：係以企業之資產負債表為基礎，逐項評估企業之有形、無形資產及其應承擔之負債之價值，以決定企業之公允價值。</p>

(三) 金融工具之種類

	108年9月30日	107年12月31日	107年9月30日
<u>金融資產</u>			
透過其他綜合損益按公允價值衡量之金融資產－權益投資工具	\$ 233,529	\$ 227,009	\$ 209,638
按攤銷後成本衡量之金融資產(註1)	1,329,389	1,468,642	1,551,873
<u>金融負債</u>			
按攤銷後成本衡量(註2)	586,379	701,212	798,659

註 1：餘額係包含現金及約當現金、應收票據、應收帳款、按攤銷後成本衡量之金融資產－流動、其他金融資產－流動及存出保證金等按攤銷後成本衡量之金融資產。

註 2：餘額係包含短期借款、應付票據、應付帳款(含關係人)、其他應付款及存入保證金等按攤銷後成本衡量之金融負債。

(四) 財務風險管理目的與政策

合併公司主要金融工具包括權益投資、應收帳款、應付帳款及借款。合併公司之財務管理部門係為各業務單位提供服務，統籌協調進入國內與國際金融市場操作，藉由依照風險程度與廣度分析暴險之內部風險報告監督及管理合併公司營運有關之財務風險。該等風險包括市場風險(包含匯率風險、利率風險及其他價格風險)、信用風險及流動性風險。

為降低相關財務風險，合併公司致力於辨認、評估並規避市場之不確定性，以降低市場變動對合併公司財務績效之潛在不利風險。

1. 市場風險

合併公司之營運活動使合併公司承擔之主要財務風險為外幣匯率變動風險（參閱下述(1)）以及利率變動風險（參閱下述(2)）。

(1) 匯率風險

合併公司從事外幣計價之銷貨與進貨交易，因而使合併公司產生匯率變動暴險。

合併公司於資產負債表日非功能性貨幣計價之貨幣性資產與貨幣性負債帳面金額（包含合併財務報表中已沖銷之非功能性貨幣計價之貨幣性項目），參閱附註二八。

敏感度分析

合併公司主要受到美金匯率波動之影響。

下表詳細說明當新台幣（功能性貨幣）對美金之匯率升值及貶值 5% 時，合併公司之敏感度分析。5% 係為合併公司對外幣匯率之合理可能變動範圍之評估。敏感度分析僅包括流通在外之外幣貨幣性項目，並將其期末之換算以匯率變動 5% 予以調整。下表之正數係表示當新台幣相對於美金貶值 5% 時，將使稅前淨利之金額增加；當新台幣相對於美金升值 5% 時，其對稅前淨利影響將為同金額之負數。

	108年1月1日 至9月30日	107年1月1日 至9月30日
損 益	<u>\$ 16,904</u>	<u>\$ 31,632</u>

(2) 利率風險

因合併公司內之個體同時以固定及浮動利率借入資金，因而產生利率暴險。合併公司藉由維持一適當之固定及浮動利率組合來管理利率風險。

合併公司於資產負債表日受利率暴險之金融資產及金融負債帳面金額如下：

	108年9月30日	107年12月31日	107年9月30日
具公允價值利率風險			
—金融資產	\$ 151,860	\$ 152,052	\$ 177,202
—金融負債	68,067	79,108	100,000
具現金流量利率風險			
—金融資產	289,958	379,837	352,551
—金融負債	9,230	-	15,258

敏感度分析

合併公司所持有之固定利率金融資產／負債因皆按攤銷後成本衡量，故不列入分析；浮動利率金融資產／負債分析方式係假設資產負債表日流通在外之資產／負債金額於報導期間皆流通在外。合併公司以市場利率上升／下降0.1%作為向管理階層報導利率變動之合理風險評估。在所有其他變數維持不變之情況下，市場利率上升／下降0.1%，對合併公司108及107年1月1日至9月30日之稅後淨利將分別增加／減少211仟元及253仟元。

(3) 其他價格風險

權益價格風險主係合併公司為持有股票等權益工具投資所產生之風險。合併公司管理階層藉由持有不同風險投資組合，持續觀察各投資標的未來發展與市場趨勢以管理風險。

敏感度分析

若權益價格變動下降5%（係採用相同基礎，且假設其他變動因素不變），108年及107年1月1日至9月30日之稅後其他綜合損益將因透過其他綜合損益按公允價值衡量金融資產之公允價值下跌而分別減少11,676仟元及10,482仟元。

2. 信用風險

信用風險係指交易對方拖欠合約義務而造成集團財務損失之風險。截至資產負債表日，合併公司可能因交易對方未履行

義務及合併公司提供財務保證造成財務損失之最大信用風險暴險主要係來自於合併資產負債表所認列之金融資產帳面金額。

合併公司採行之政策係僅與信譽卓著之對象進行交易，為減輕信用風險，合併公司管理階層指派專責人員負責授信額度之決定、授信核准及其他監控程序以確保逾期應收款項之回收已採取適當行動。此外，合併公司於資產負債表日會逐一複核應收款項之可回收金額以確保無法回收之應收款項已提列適當減損損失。據此，合併公司管理階層認為合併公司之信用風險已降低。

合併公司應收帳款之對象涵蓋眾多客戶，且分散於不同產業，並無集中於單一客戶，另合併公司持續地針對應收帳款客戶之財務狀況進行評估，故其信用風險尚屬有限。於資產負債表日，合併公司最大信用風險金額與帳列金融資產之金額相當。

3. 流動性風險

合併公司係透過管理及維持足夠部位之現金及約當現金以支應集團營運並減輕現金流量波動之影響。合併公司管理階層監督銀行融資額度使用狀況並確保借款合同條款之遵循。

銀行借款對合併公司而言係為一項重要流動性來源。截至108年9月30日暨107年12月31日及9月30日止，合併公司未動用之融資額度，參閱下列(2)融資額度之說明。

合併公司之營運資金及銀行融資額度足以支應合併公司營運，故評估無法籌措資金以履行合約義務之風險不大。

(1) 非衍生金融負債之流動性

非衍生金融負債剩餘合約到期分析係依合併公司最早可能被要求還款之日期，按金融負債未折現現金流量（包含本金及估計利息）編製。因此，合併公司可被要求立即還款之銀行借款，係列於下表最早之期間內，不考慮銀行立即執行該權利之機率。

108年9月30日

	要求即付或 短於1個月	1～3個月	3個月～1年	1年～5年
非衍生金融負債				
租賃負債	\$ 1,394	\$ 2,789	\$ 11,087	\$ 24,736
浮動利率工具	-	-	9,230	-
固定利率工具	11,855	-	17,542	-
	<u>\$ 13,249</u>	<u>\$ 2,789</u>	<u>\$ 37,859</u>	<u>\$ 24,736</u>

107年12月31日

	要求即付或 短於1個月	1～3個月	3個月～1年	1年～5年
非衍生金融負債				
固定利率工具	<u>\$ 56,113</u>	<u>\$ 23,079</u>	<u>\$ -</u>	<u>\$ -</u>

107年9月30日

	要求即付或 短於1個月	1～3個月	3個月～1年	1年～5年
非衍生金融負債				
浮動利率工具	\$ -	\$ 15,745	\$ -	\$ -
固定利率工具	-	20,114	80,872	-
	<u>\$ -</u>	<u>\$ 35,859</u>	<u>\$ 80,872</u>	<u>\$ -</u>

(2) 融資額度

	108年9月30日	107年12月31日	107年9月30日
銀行無擔保借款額度			
—已動用金額	\$ 9,230	\$ 50,000	\$ 15,258
—未動用金額	689,090	400,000	556,806
	<u>\$ 698,320</u>	<u>\$ 450,000</u>	<u>\$ 572,064</u>
銀行有擔保借款額度			
—已動用金額	\$ 29,034	\$ 29,108	\$ 100,000
—未動用金額	540,185	534,533	468,051
	<u>\$ 569,219</u>	<u>\$ 563,641</u>	<u>\$ 568,051</u>

二五、關係人交易

本公司及子公司（係本公司之關係人）間之交易、帳戶餘額、收益及費損於合併時全數予以銷除，故未揭露於本附註。合併公司與其他關係人間之交易如下。

(一) 關係人名稱及其關係

關係人名稱	與合併公司之關係
益士伯電子股份有限公司	實質關係人
瑞群國際股份有限公司	實質關係人
世紀創新股份有限公司	實質關係人

(二) 營業收入

帳列項目	關係人類別／名稱	108年7月1日至9月30日	107年7月1日至9月30日	108年1月1日至9月30日	107年1月1日至9月30日
銷貨收入	益士伯電子股份有限公司	\$ -	\$ -	\$ 19	\$ -

本公司向益士伯電子股份有限公司銷貨之價格與交易條件與非關係人相同，約定之付款條件亦相當。

(三) 進貨

關係人類別／名稱	108年7月1日至9月30日	107年7月1日至9月30日	108年1月1日至9月30日	107年1月1日至9月30日
益士伯電子股份有限公司	\$ 36,746	\$ 81,883	\$ 141,680	\$ 277,665
實質關係人	-	-	-	5,080
	<u>\$ 36,746</u>	<u>\$ 81,833</u>	<u>\$ 141,680</u>	<u>\$ 282,745</u>

本公司向益士伯電子股份有限公司進貨交易之價格與交易條件與非關係人相同，約定之付款條件亦相當。

(四) 開發費

帳列項目	關係人類別／名稱	108年7月1日至9月30日	107年7月1日至9月30日	108年1月1日至9月30日	107年1月1日至9月30日
研發費用	益士伯電子股份有限公司	\$ 51	\$ -	\$ 225	\$ 368

(五) 應付關係人款項

帳列項目	關係人類別／名稱	108年9月30日	107年12月31日	107年9月30日
應付帳款－關係人	益士伯電子股份有限公司	<u>\$ 40,685</u>	<u>\$ 81,121</u>	<u>\$ 93,594</u>

流通在外之應付關係人款項餘額係未提供擔保。

(六) 主要管理階層之薪酬

	108年7月1日 至9月30日	107年7月1日 至9月30日	108年1月1日 至9月30日	107年1月1日 至9月30日
短期員工福利	\$ 8,601	\$ 8,817	\$ 35,103	\$ 31,928
退職後福利	268	343	1,068	1,013
	<u>\$ 8,869</u>	<u>\$ 9,160</u>	<u>\$ 36,171</u>	<u>\$ 32,941</u>

董事及其他主要管理階層之薪酬係由薪酬委員會依照個人績效及市場趨勢決定。

二六、質抵押之資產

合併公司分別與第一商業銀行股份有限公司（第一銀行）及上海商業儲蓄銀行股份有限公司（上海商銀）簽訂借款合同，每年展期一次，截至108年9月30日暨107年12月31日及9月30日止，額度合計皆為500,000仟元，合併公司業已提供下列土地及房屋作為該融資額度之擔保品。

項 目	108年9月30日	107年12月31日	107年9月30日	抵 押 機 構
不動產、廠房及設備				
汐止之土地及房屋（帳面價值）	\$ 44,729	\$ 45,370	\$ 45,583	第一銀行
汐止及高雄之土地及房屋（帳面價值）	20,031	20,266	20,344	上海商銀
	64,760	65,636	65,927	
投資性不動產				
台北之土地及房屋（帳面價值）	20,666	21,145	21,305	第一銀行
	<u>\$ 85,426</u>	<u>\$ 86,781</u>	<u>\$ 87,232</u>	

二七、重要合約

- (一) 本公司與台灣三菱電機股份有限公司於90年1月1日簽訂代理銷售半導體合約。合約有效期間為1年，若雙方當事者未於契約期間或更新期間終止前3個月內提出異議，則自動續約1年。
- (二) 本公司與 KYOCERA Display Corporation（原名：OPTREX CORPORATION）於88年1月11日簽訂代理銷售其產品之經銷合約。合約有效期間為1年，以後若雙方當事者未於契約期間或更新期間終了前3個月內，以書面終止契約者，本合約自動續約1年。依合約規定，本公司佣金收入依淨收入之約定比例計算之。

- (三) 本公司與日商 Isahaya Electronics Sales Asia Ltd. (係日本三菱電機株式會社部門分割成立之新公司) 於 97 年 1 月 25 日簽訂代理銷售其產品之經銷合約，合約有效期間至 97 年 12 月 31 日止，若雙方當事人於合約屆滿 3 個月前未以書面通知他方不再續約，則自動續約 1 年。
- (四) 本公司與台灣瑞薩電子股份有限公司簽訂代理銷售其產品之經銷協定，有效期間至 105 年 12 月 31 日止，若雙方當事人於合約屆滿 30 天前未以書面通知他方不再續約，則自動續約 1 年。
- (五) 本公司與益士伯電子股份有限公司於 106 年 8 月 8 日簽訂代理銷售其產品之經銷協定。合約有效期間為 1 年，若雙方當事者未於合約屆滿前 3 個月內，以書面終止契約者，本合約自動續約 1 年。
- (六) 上海友菱電子有限公司與科菱電子(上海)有限公司於 91 年 4 月 1 日簽訂代理銷售半導體合約。合約有效期間為 1 年，若雙方當事者未於契約期間或更新期間終止前 3 個月內提出異議，則自動續約 1 年。

二八、具重大影響之外幣資產及負債資訊

以下資訊係按合併公司各個體功能性貨幣以外之外幣彙總表達，所揭露之匯率係指該等外幣換算至功能性貨幣之匯率。具重大影響之外幣資產及負債如下：

		單位：各外幣仟元／新台幣仟元			
日	期	貨幣性項目	外幣	帳面金額	匯率
108年9月30日	金融資產－美金	\$ 18,961	\$ 588,562	31.040 (美金：新台幣)	
		1,035	32,116	7.1356 (美金：人民幣)	
		3,764	116,833	7.8423 (美金：港幣)	
		142	4,421	4.3583 (美金：馬幣)	
		金融資產－歐元	300	10,169	7.8046 (歐元：人民幣)
		45	1,538	1.5109 (歐元：新台幣)	
	金融資產－日元	19,790	5,696	0.2878 (日元：新台幣)	
		11,457	3,297	0.0404 (日元：馬幣)	
		金融負債－美金	8,563	265,790	31.040 (美金：新台幣)
	107年12月31日	金融負債－美金	3,787	117,540	7.1356 (美金：人民幣)
			646	20,059	7.8423 (美金：港幣)
			金融負債－歐元	100	3,382
金融負債－日元		13,230	3,808	0.2878 (日元：新台幣)	
		金融資產－美金	25,694	789,204	30.715 (美金：新台幣)
		1,375	42,248	6.8632 (美金：人民幣)	
金融資產－美金	3,181	97,700	7.833 (美金：港幣)		
	123	3,770	4.3188 (美金：馬幣)		
	金融資產－歐元	129	4,543	7.8712 (歐元：人民幣)	
	45	1,595	1.5658 (歐元：新台幣)		

日	期	貨幣性項目	外幣	帳面金額	匯率
107年9月30日		金融資產—日元	\$ 11,457	\$ 3,187	0.0391 (日元：馬幣)
		金融負債—美金	10,683	328,114	30.715 (美金：新台幣)
			3,402	104,500	6.8632 (美金：人民幣)
			18	550	4.3188 (美金：馬幣)
		金融負債—日元	10,755	2,992	0.2782 (日元：新台幣)
		金融資產—美金	29,379	896,791	30.525 (美金：新台幣)
			6,008	183,386	6.8812 (美金：人民幣)
			2,517	76,843	7.8249 (美金：港幣)
			359	10,970	4.2999 (美金：馬幣)
		金融資產—歐元	546	19,364	7.9982 (歐元：人民幣)
			45	1,608	1.5889 (歐元：新幣)
		金融資產—日元	11,005	2,963	0.0379 (日元：馬幣)
		金融負債—美金	12,058	368,071	30.525 (美金：新台幣)
			4,968	151,656	6.8812 (美金：人民幣)
			418	12,757	7.8249 (美金：港幣)
			94	2,868	4.2999 (美金：馬幣)
	金融負債—日元	15,619	4,205	0.2692 (日元：新台幣)	
日	期	非貨幣性項目	外幣	帳面金額	匯率
108年9月30日		透過其他綜合損益按公允價值衡量之金融資產—非流動	\$ 3,016	\$ 868	0.2878 (日元：新台幣)
107年12月31日		透過其他綜合損益按公允價值衡量之金融資產—非流動	3,156	878	0.2782 (日元：新台幣)
107年9月30日		透過其他綜合損益按公允價值衡量之金融資產—非流動	2,768	745	0.2692 (日元：新台幣)

合併公司於108年及107年7月1日至9月30日與108年及107年1月1日至9月30日外幣兌換損益（已實現及未實現）分別為損失3,926仟元、損失6,108仟元、利益436仟元及利益4,951仟元，由於外幣交易及集團個體之功能性貨幣種類繁多，故無法按各重大影響之外幣別揭露兌換損益。

二九、附註揭露事項

(一) 重大交易事項及(二) 轉投資事業相關資訊：

1. 資金貸與他人。(附表一)
2. 為他人背書保證。(附表二)
3. 期末持有有價證券情形（不包含投資公司、關聯企業及合資權益部分）。(附表三)
4. 累積買進或賣出同一有價證券之金額達新臺幣3億元或實收資本額20%以上：無。
5. 取得不動產之金額達新臺幣3億元或實收資本額20%以上：無。

6. 處分不動產之金額達新臺幣 3 億元或實收資本額 20% 以上：無。
7. 與關係人進、銷貨之金額達新臺幣 1 億元或實收資本額 20% 以上。(附表四)
8. 應收關係人款項達新臺幣 1 億元或實收資本額 20% 以上：無。
9. 從事衍生工具交易：無。
10. 其他：母子公司間及各子公司間之業務關係及重要交易往來情形及金額。(附表七)
11. 被投資公司資訊。(附表五)

(三) 大陸投資資訊：

1. 大陸被投資公司名稱、主要營業項目、實收資本額、投資方式、資金匯出入情形、持股比例、投資損益、期末投資帳面金額、已匯回投資損益及赴大陸地區投資限額。(附表六)
2. 與大陸被投資公司直接或間接經由第三地區所發生下列之重大交易事項，及其價格、付款條件、未實現損益。
 - (1) 進貨金額及百分比與相關應付款項之期末餘額及百分比。
 - (2) 銷貨金額及百分比與相關應收款項之期末餘額及百分比。
 - (3) 財產交易金額及其所產生之損益數額。
 - (4) 票據背書保證或提供擔保品之期末餘額及其目的。
 - (5) 資金融通之最高餘額、期末餘額、利率區間及當期利息總額。
 - (6) 其他對當期損益或財務狀況有重大影響之交易事項，如勞務之提供或收受等。

三十、部門資訊

合併公司提供給主要營運決策者用以分配資源及評量部門績效之資訊，著重於地區因素。

本公司營運部門損益主要係以營業損益為衡量，並作為評估績效之基礎。此外，營運部門所使用之會計政策與附註四所述之重要會計政策彙總說明並無重大不一致。

部門收入與營運結果

108 年 1 月 1 日至 9 月 30 日

	亞	洲	國	內	調整及沖銷	合	併
來自本公司及子公司以外 客戶之收入	\$	978,376	\$	1,435,942	\$	-	\$ 2,414,318
來自本公司及子公司之收 入		2,131		238,385	(240,516)	-
收入合計	\$	980,507	\$	1,674,327	(\$	240,516)	\$ 2,414,318
部門別利益	\$	36,020	\$	35,188	\$	-	\$ 71,208
其他損益—淨額							20,986
繼續營業單位稅前利益							\$ 92,194
可辨認資產	\$	815,509	\$	2,154,305	(\$	634,445)	\$ 2,335,369

107 年 1 月 1 日至 9 月 30 日

	亞	洲	國	內	調整及沖銷	合	併
來自本公司及子公司以外 客戶之收入	\$	790,297	\$	2,007,701	\$	-	\$ 2,797,998
來自本公司及子公司之收 入		1,576		180,611	(182,187)	-
收入合計	\$	791,873	\$	2,188,312	(\$	182,187)	\$ 2,797,998
部門別利益	\$	42,890	\$	91,684	\$	-	\$ 134,574
其他損益—淨額							26,370
繼續營業單位稅前利益							\$ 160,944
可辨認資產	\$	797,547	\$	2,372,819	(\$	663,271)	\$ 2,507,095

部門利益係指各個部門所賺取之利潤，不包含利息收入、兌換損益、利息費用以及所得稅費用。此衡量金額係提供予主要營運決策者，用以分配資源予部門及評量其績效。

光菱電子股份有限公司及子公司
資金貸與他人

民國 108 年 1 月 1 日至 9 月 30 日

附表一

單位：新台幣仟元

編號	貸出資金之公司	貸與對象	往來項目	是否關係人	為本期最高餘額	期末餘額 (註 3)	實際動支金額	利率區間 (註 1)	資金性質	業務往來金額	有融通必要之原因	短期資金損失	提供擔保名稱	抵押品價值	對個別對象資金(註 2)	資金總額(註 4)	與有限額
0	光菱電子股份有限公司	上海友菱電子有限公司	其他應收款 一關係人	是	\$ 82,897	\$ 82,897	\$ 10,503	-	業務往來	\$ 79,639	營業週轉	\$	無	-	\$ 79,639	\$	634,133

註 1：係帳齡 150 天以上之應收關係人款項轉列其他應收款一關係人，未計息。

註 2：資金貸與性質屬業務往來者，應填列業務往來金額。業務往來金額係指貸出資金之公司與貸與對象最近一年度之業務往來金額。所稱業務往來係指 1 年內雙方銷貨或進貨孰高者。

註 3：本公司於 108 年 5 月 14 日經董事會決議通過，資金貸與上海友菱電子有限公司之額度，以不超過 108 年第 1 季底本公司淨值之百分之五為限。

註 4：本公司資金貸與他人之總額，不得超過本公司淨值之 40%。

註 5：係本合併財務報告之編製主體，於編製本合併財務報告時，業已全數沖銷。

光菱電子股份有限公司及子公司

為他人背書保證

民國 108 年 1 月 1 日至 9 月 30 日

附表二

單位：新台幣仟元

編號 (註1)	背書保證者公司名稱	被背書保證對象		單一企業 背書保證 保額 (註3)	本期最高 背書保證 保額	期末 背書保證 餘額	實際動支 金額	以財產擔保之 背書保證金額	累計背書保證 金額佔最近 財務報表淨值 之比率 (%)	背書 最高 保額	屬 對 子 公 司 背 書 保 證 (註4)	屬 子 公 司 對 母 公 司 背 書 保 證 (註4)	屬 對 大 陸 地 區 背 書 保 證 (註4)	備 註
		公 司 名 稱	關 係 (註2)											
0	光菱電子股份有限公司	上海友菱電子有限公司	2	\$ 475,600	\$ 429,665	\$ 368,745	\$ 9,230	\$ -	23	\$ 792,667	Y	N	Y	

註 1：編號欄之說明如下：

- (1) 發行人填 0。
- (2) 被投資公司按公司別由阿拉伯數字 1 開始依序編號。

註 2：背書保證者與被背書保證對象之關係有下列 7 種：

- (1) 有業務往來之公司。
- (2) 公司直接及間接持有表決權之股份超過 50% 之公司。
- (3) 直接及間接對公司持有表決權之股份超過 50% 之公司。
- (4) 公司直接及間接持有表決權股份達 90% 以上之公司間。
- (5) 基於承攬工程需要之同業間或共同起造人間依合約規定互保之公司。
- (6) 因共同投資關係由全體出資股東依其持股比例對其背書保證之公司。
- (7) 同業間依消費者保護法規範從事預售屋銷售合約之履約保證連帶擔保。

註 3：本公司對外背書保證之總額不得超過當期淨值百分之五十。對單一企業背書保證額度以不超過當期淨值百分之二十為限，惟對海外單一聯屬公司則以不超過淨值百分之三十為限，如因業務關係從事背書保證者則不得超過最近一年度與本公司交易之總額（雙方間進貨或銷貨金額孰高者）。淨值以最近期經會計師查核簽證或核閱之財務報表所載為準。

註 4：屬上市櫃母公司對子公司背書保證者、屬子公司對上市櫃母公司背書保證者、屬大陸地區背書保證者始須填列 Y。

光菱電子股份有限公司及子公司

期末持有有價證券情形

民國 108 年 9 月 30 日

附表三

單位：除另予註明者外，為新台幣仟元

持有之公司	有價證券及名稱	與有價證券發行人之關係	帳列科目	期股	數	帳面金額	持股比例(%)	期末價值		註
								公允	備	
光菱電子股份有限公司	普通股股票或股權憑證 益士伯電子股份有限公司	董事長相同	透過其他綜合損益按公允價值衡量之金融資產—非流動	2,741,585	\$	139,903	9.3	\$	139,903	
	菱光科技股份有限公司	—	透過其他綜合損益按公允價值衡量之金融資產—非流動	3,787,000		82,557	3.0		82,557	
	世紀創新股份有限公司	董事與本公司董事長相同	透過其他綜合損益按公允價值衡量之金融資產—非流動	290,516		4,277	3.5		4,277	
	Blue Mouse Technology Co., Ltd.	—	透過其他綜合損益按公允價值衡量之金融資產—非流動	150		868	13.0		868	
	特別股 Airques Technology Inc.	—	透過其他綜合損益按公允價值衡量之金融資產—非流動	1,650,000	(日幣 3,016 仟元)	-	-		-	註 1
新加坡光菱電子股份有限公司	普通股股票或股權憑證 光友股份有限公司	—	透過其他綜合損益按公允價值衡量之金融資產—非流動	103,000		5,924 (美金 191 仟元)	0.6		5,924	

註 1：係為特別股，因此不予計算股權淨值。

光菱電子股份有限公司及子公司
與關係人進、銷貨之金額達新台幣 1 億元或實收資本額 20% 以上
民國 108 年 1 月 1 日至 9 月 30 日

附表四

單位：新台幣仟元

進(銷)公司	交易對象	關係	交易情形		交易條件與一般交易不同原因		應收(付)票據、帳款		備註
			進(銷)貨金額	佔總進(銷)貨之比率	授信期	授信期間	應收(付)票據金額	佔總應收(付)帳款之比率	
光菱電子股份有限公司	益士伯電子股份有限公司	董事長相同	進貨 \$ 141,680	6.8%	貨款月結 60 天	註 1	(\$ 40,685)	8.2%	
光菱電子股份有限公司	光菱電子(香港)有限公司	孫公司	銷貨 (173,602)	7.0%	貨款月結 120 天	-	18,183	2.1%	註 2

註 1：請參閱合併財務報告附註二五。

註 2：係本合併財務報告之編製主體，於編製本合併財務報告時，業已全數沖銷。

光菱電子股份有限公司及子公司
被投資公司資訊、所在地區…等相關資訊

民國 108 年 1 月 1 日至 9 月 30 日

附表五

單位：除另予註明者外
，為新台幣仟元

投資公司名稱	被投資公司名稱	所 在 地 區	主要營業項目	原 始 投 資		本 期 額 度		持 有 權 益		被 投 資 公 司 本 期 認 列 之 投 資 損 益	備 註
				原 本	去 年	本 期 底 額	期 末 數	比 率 %	面 積		
光菱電子股份有限公司	香港全茂國際有限公司	香港新界荃灣西樓角路1號新領域廣場12樓1211室	轉投資業務	\$	\$	79,121	18,300,000	100.0	\$	22,613	註2及5
	新加坡光菱電子股份有限公司	8 Boon Lay Way #07-16 Trade Hub 21 Singapore 609964	積體電路、電子零件等商品之買賣			36,654	1,850,000	92.5		1,348	註2及5
	馬來西亞光菱電子股份有限公司	123-A Ground Floor, Wisma Lister Garden, Macalister Road, 10400 Penang Malaysia	積體電路、電子零件等商品之買賣			8,527	1,000,000	100.0		(586)	註2及5
	美國光菱電子公司	780 Montague Express way, Suite #503, San Jose, CA 95131	積體電路、電子零件等商品之買賣			5,688	2,040,000	51.0		-	註1及2
香港全茂國際有限公司	光菱電子(香港)有限公司	香港新界荃灣西樓角路1號新領域廣場12樓1211室	積體電路、電子零件等商品之買賣	港幣 5,840 仟元	港幣 5,840 仟元	5,840,000	5,840,000	100.0	港幣 29,842 仟元	港幣 1,833 仟元	港幣 1,833 仟元 註3及5

註 1：因歷年來認列美國光菱之投資損失，致對該公司採用權益法之投資之帳面餘額降為零。本公司董事會已於 92 年 6 月 25 日決議解散美國光菱，該公司目前已無營業活動。

註 2：該公司係本公司之子公司。

註 3：該公司係本公司之孫公司。

註 4：大陸被投資公司相關資訊請參閱附表六。

註 5：係本合併財務報告之編製主體，於編製本合併財務報告時，業已全數沖銷。

光菱電子股份有限公司及子公司
大陸投資資訊
民國 108 年 1 月 1 日至 9 月 30 日

附表六

單位：除另予註明者外，為新台幣千元

大陸被投資公司名稱	主要營業項目	實收資本額 (註 1)	投資額 (註 1)	投資方式	本月初自台灣匯出累積投資金額 (註 1)	本期匯出或收回投資金額		本期末自台灣匯出累積金額 (註 1)	被投資公司本期損益 (註 2 及 3)	本公司直接或間接投資之持股比例	本期認列損益 (註 2 及 3)	本期末帳面價值 (註 1 及 3)	截至本期末止已備收投資收益	註
						匯出	匯回							
上海友菱電子有限公司	積體電路、電子零組件等商品之買賣	\$ 27,936 (美金 900 仟元)	27,936 (美金 900 仟元)	透過香港全茂國際有限公司轉投資	\$ 27,936 (美金 900 仟元)	\$ -	\$ -	\$ 27,936 (美金 900 仟元)	\$ 18,926 (港幣利益 4,777 仟元)	100%	\$ 18,926 (港幣利益 4,777 仟元)	\$ 334,369 (港幣 84,479 仟元)	-	
光菱電子(深圳)有限公司	積體電路、電子零組件等商品之買賣	15,832 (港幣 4,000 仟元)	15,832 (港幣 4,000 仟元)	透過香港全茂國際有限公司轉投資	15,832 (港幣 4,000 仟元)	-	-	15,832 (港幣 4,000 仟元)	3,582 (港幣損失 904 仟元)	100%	3,582 (港幣損失 904 仟元)	6,453 (港幣 1,630 仟元)	-	

本期末大陸	累計自台灣匯出總額	經批准匯出總額	經濟部核准匯出總額	會經經濟部核准匯出總額	經濟部核准匯出總額	投資地區	投資金額	規定
赴	\$43,768 (註 1)	\$43,768 (註 1)	\$43,768 (註 1)	\$43,768 (註 1)	\$951,200 (註 4)	大陸地區	\$951,200 (註 4)	
	(美金 900 仟元及港幣 4,000 仟元)						(美金 900 仟元及港幣 4,000 仟元)	

註 1：係按 108 年 9 月 30 日買賣平均匯率換算。

註 2：係按 108 年 1 月 1 日至 9 月 30 日平均匯率換算。

註 3：係依據台灣母公司簽證會計師核閱之財務報表計算。

註 4：係按 108 年 9 月 30 日淨值之 60% 計算。

光菱電子股份有限公司及子公司
 母子公司間及各子公司間之業務關係及重要交易往來情形及金額
 民國 108 年 1 月 1 日至 9 月 30 日

單位：新台幣千元

附表七

編號 (註1)	交易人 名稱	交易 對象	往來 對象	與交易 對象之 關係	交易 科目	往來		情形
						金額 (註4)	交易 條件	
0	光菱電子股份有限公司	上海友菱電子有限公司	友菱電子有限公司	母子公司	應收關係人款項	\$ 35,544	(註2)	佔合併總資產或 總資產之比率(註3)
0	光菱電子股份有限公司	上海友菱電子有限公司	友菱電子有限公司	母子公司	其他應收關係人款項	10,503	(註2)	-
0	光菱電子股份有限公司	上海友菱電子有限公司	友菱電子有限公司	母子公司	應付關係人款項	163	(註2)	-
0	光菱電子股份有限公司	上海友菱電子有限公司	友菱電子有限公司	母子公司	銷貨收入	61,048	(註2)	3%
0	光菱電子股份有限公司	上海友菱電子有限公司	友菱電子有限公司	母子公司	銷貨成本	646	(註2)	-
0	光菱電子股份有限公司	光菱電子(深圳)有限公司	友菱電子有限公司	母子公司	應付關係人款項	9	(註2)	-
0	光菱電子股份有限公司	光菱電子(香港)有限公司	友菱電子有限公司	母子公司	銷貨成本	2,486	(註2)	-
0	光菱電子股份有限公司	光菱電子(香港)有限公司	友菱電子有限公司	母子公司	銷貨成本	57	(註2)	-
0	光菱電子股份有限公司	光菱電子(香港)有限公司	友菱電子有限公司	母子公司	佣金支出	173,602	(註2)	7%
0	光菱電子股份有限公司	光菱電子(香港)有限公司	友菱電子有限公司	母子公司	銷貨收入	18,183	(註2)	1%
0	光菱電子股份有限公司	光菱電子(香港)有限公司	友菱電子有限公司	母子公司	應收關係人款項	32	(註2)	-
0	光菱電子股份有限公司	馬來西亞光菱電子股份有限公司	友菱電子有限公司	母子公司	佣金支出	2,781	(註2)	-
0	光菱電子股份有限公司	馬來西亞光菱電子股份有限公司	友菱電子有限公司	母子公司	銷貨收入	470	(註2)	-
0	光菱電子股份有限公司	馬來西亞光菱電子股份有限公司	友菱電子有限公司	母子公司	應收關係人款項	200	(註2)	-
2	上海友菱電子有限公司	光菱電子(香港)有限公司	友菱電子有限公司	子公司	銷貨收入	130	(註2)	-
2	上海友菱電子有限公司	光菱電子(香港)有限公司	友菱電子有限公司	子公司	銷貨成本	204	(註2)	-
2	上海友菱電子有限公司	光菱電子(香港)有限公司	友菱電子有限公司	子公司	應收關係人款項	133	(註2)	-
2	上海友菱電子有限公司	光菱電子(香港)有限公司	友菱電子有限公司	子公司	應付關係人款項	34,405	(註2)	-
3	光菱電子(深圳)有限公司	光菱電子(香港)有限公司	友菱電子有限公司	子公司	銷貨成本	28,871	(註2)	1%
3	光菱電子(深圳)有限公司	光菱電子(香港)有限公司	友菱電子有限公司	子公司	應付關係人款項	2,377	(註2)	1%
3	光菱電子(深圳)有限公司	光菱電子(香港)有限公司	友菱電子有限公司	子公司	佣金收入	2,277	(註2)	-
3	光菱電子(深圳)有限公司	上海友菱電子有限公司	友菱電子有限公司	子公司	銷貨成本	30	(註2)	-
3	光菱電子(深圳)有限公司	上海友菱電子有限公司	友菱電子有限公司	子公司	應收關係人款項	2,482	(註2)	-

註 1：0 代表母公司；其餘代表子公司編號。

註 2：本公司為拓展海外市場給予子公司較長之授信期間，其餘交易條件及價格與一般交易無重大差異。

註 3：交易往來金額佔合併總營收或總資產比率之計算，若屬資產負債科目者，以期末餘額佔合併總資產之方式計算；若屬損益科目者，以期間累積金額佔合併總營收之方式計算。

註 4：係本合併財務報告之編製主體，於編製本合併財務報告時，業已全數沖銷。